

Der sichere Weg zur Schule

Liebe Eltern,

der Weg zur Schule ist für Grundschul Kinder ein wichtiger Schritt weg von der ständigen Betreuung und Begleitung durch die Eltern (und anderer Betreuer) auf dem Weg zu einer selbständigen und selbstsicheren Persönlichkeit.

So wichtig es für Grundschul Kinder ist, ihren Erfahrungshorizont zu erweitern, so wichtig ist es, insbesondere für Eltern, dass der Schulweg für die Kinder auch möglichst sicher ist.

Darum haben sich Eltern von Kindern der Eichmattenschule Reute zusammengesetzt und auf Grundlage der Berichte von Kindern und der Erfahrungen der Eltern in Zusammenarbeit mit Schulleitung und der Gemeinde Reute einen Schulwegeplan erarbeitet, in dem die empfohlenen sichersten Schulwege für die verschiedenen Bereiche in Reute dargestellt und auch Tipps für einen sicheren Schulweg nachzulesen sind.

Dieser Schulwegeplan möchte Eltern helfen, einen möglichst sicheren Schulweg für ihre Kinder zu finden. Er möchte auch Kindern eine Hilfestellung geben, wie sie sich zu ihrer eigenen Sicherheit auf dem Schulweg verhalten sollen. Der Schulwegeplan soll auch der Gemeinde Reute aufzeigen, wo noch Verbesserungen die Sicherheit der Grundschul Kinder auf dem Schulweg erhöhen können.

Der Schulwegeplan ist als Empfehlung gedacht. Besprechen und üben Sie den Schulweg mit Ihrem Kind und begleiten Sie es in der Anfangszeit. Seien Sie dabei ein gutes Vorbild. Unterstützen Sie Ihre Kinder dabei Treffpunkte und Zeitpunkte mit Nachbarskindern zu vereinbaren, so dass Kinder zusammen in die Schule laufen können.

Ihre Arbeitsgruppe „Schulwegeplan“

Tipps für einen sicheren Schulweg

Liebe Schülerinnen und Schüler,

- Kein Rennen und Toben auf dem Schulweg!
Achtet auf Autos und Fahrradfahrer!
- Erst sehen, dann gehen! Bleibt vor dem Überqueren am Randstein stehen und schaut, ob die Straße frei ist!
- Lasst euch Zeit beim Überqueren von Straßen! Geht erst, wenn ihr ganz sicher seid, dass kein Auto oder Fahrradfahrer kommt!
- Überquert die Straße nur da, wo ihr eine gute Sicht habt!
- Überquert die Straße nicht an Stellen, wo viele Autos geparkt sind!
- Geht den Schulweg zusammen mit euren Klassenkameraden und Freunden! Das macht mehr Spaß, ihr werdet im Verkehr besser gesehen und es ist sicherer!

Wichtig ist auch:

- Geht rechtzeitig los und hetzt nicht auf dem Schulweg!
- Helle Kleidung und reflektierende Westen machen euch besonders in der dunklen Jahreszeit für Autofahrer besser sichtbar!
- Nehmt im Schulranzen nur das mit, was ihr wirklich braucht, damit ihr auf dem Schulweg nicht so schwer tragen müsst!
- Haltet euch an den vereinbarten Schulweg und verwendet keine einsamen (Feld-) Wege als Abkürzung!






Schulwegeplan Reute

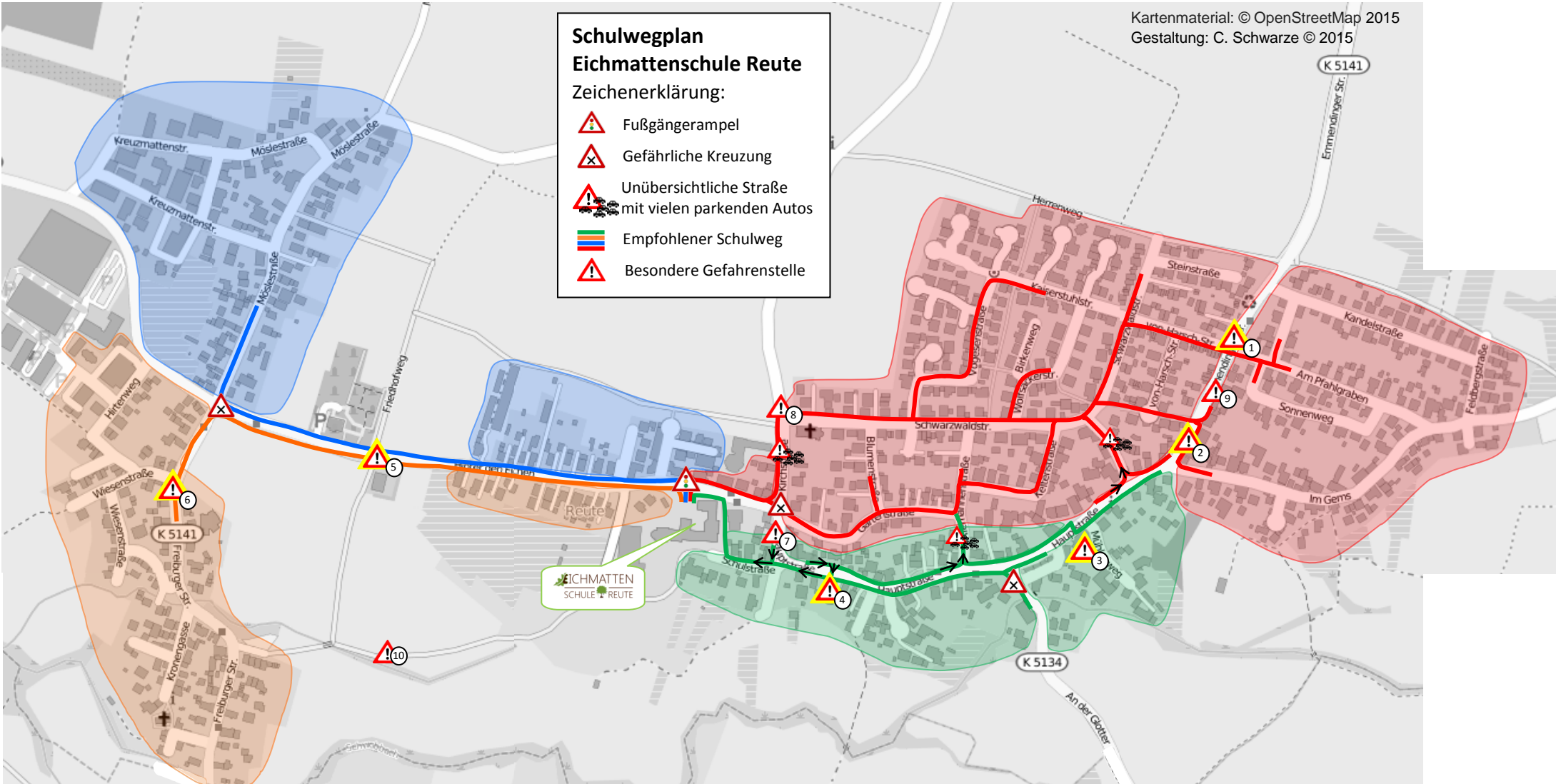


EICHMATTEN
SCHULE REUTE


Schulwegplan Eichmattenschule Reute

Zeichenerklärung:

-  Fußgängerampel
-  Gefährliche Kreuzung
-  Unübersichtliche Straße mit vielen parkenden Autos
-  Empfohlener Schulweg
-  Besondere Gefahrenstelle







Besondere Gefahrenstellen: Überquerung der Hauptdurchfahrtstraßen in Reute:

 Besondere Vorsicht ist geboten, wenn die Hauptverkehrsstraßen (Freiburger Straße, Hinter den Eichen, Hauptstraße und Emmendinger Straße) überquert werden müssen. Dies sind die Stellen, wo man die Straße am besten einsehen kann. **Nutzt diese Stellen zum überqueren!** Besonders morgens ist hier aber auch viel Verkehr, die Autos fahren oft sehr schnell und es gibt keine Zebrastreifen. Also Vorsicht! **Erst sehen, dann gehen!**

- 1 Kreuzung Am Pfahlgraben / Emmendinger Straße / Von Harsch Straße
- 2 Überquerung zum Fußgängerweg Emmendinger Straße / Schwarzwaldstraße
- 3 Überquerung der Hauptstraße auf Höhe der Metzgerei
- 4 Überquerung der Hauptstraße Nähe Bäcker aber im geraden Bereich der Straße
- 5 Überquerung Friedhofweg / Dreschschopfweg (Bauhof) / Hinter den Eichen
- 6 Überquerung der Freiburger Straße in Höhe des Kindergartens / Wiesenstraße

Weitere Gefahrenstellen:

Die eingezeichneten Wege sollen für die verschiedenen Bereiche von Reute den jeweils sichersten Schulweg darstellen. Dennoch gibt es einige Stellen, an denen besondere Vorsicht geboten ist:

-  7 Hier ist die Hauptstraße sehr kurvig und die Bürgersteige auf beiden Seiten sehr eng. Vermeidet diesen Weg in die Schule!
-  8 Achtet in der Kirchstraße auf Autos und Landwirtschaftliche Fahrzeuge, die vom Teninger Weg (Feldweg) kommen (oder auch hineinfahren).
-  9 Auf der Emmendinger Straße ist immer Vorsicht geboten, da Autofahrer oft auf dem Bürgersteig fahren um dem Gegenverkehr auszuweichen.
-  10 Der Kirchweg ist als Schulweg nicht zu empfehlen, da er sehr einsam ist und nicht einsehbar (auch nicht im Sommer aufgrund der Maisfelder) und z.T. am Bach entlanggeht.